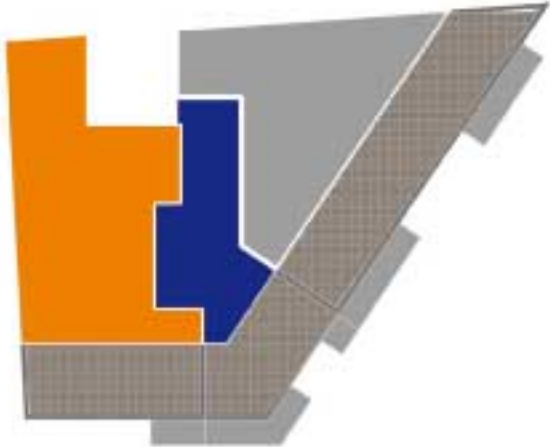




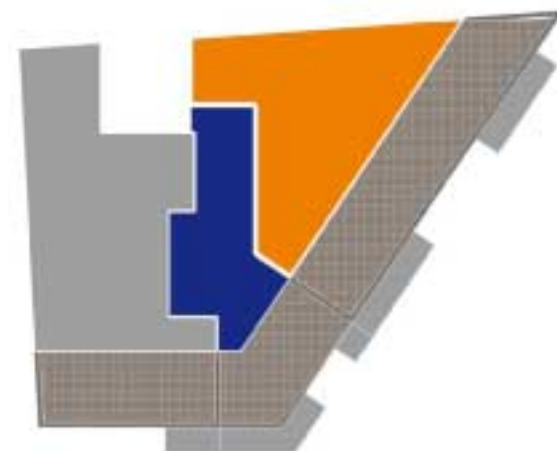
EDIFICIO GOYA



Calle Goya BURRIANA

PLANTA ATICO	ATICO A
VIVIENDAS	VIVIENDA A
Cocina	6,12
Salon-comedor	19,88
Baño/aseo	3,96
Dormitorio 1	11,31
Dormitorio 2	8,57
Paso	1,57
Lavadero	2,1
SUP UTIL TOTAL	53,51
SUP. CONSTRUIDA TOTAL	64,62
P.P.PARTES COMUNES	11,53
TERRAZA DESC.	19,12

EDIFICIO GOYA



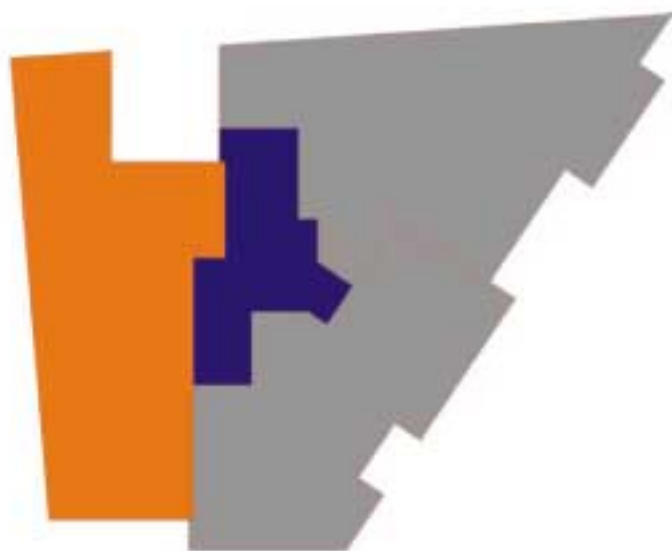
Calle Goya BURRIANA

PLANTA ATICO	ATICO B
VIVIENDAS	VIVIENDA B
Cocina	6,54
Salon-comedor	22,8
Bañolaseo	3,27
Dormitorio 1	10
Paso	1,51
SUP UTIL TOTAL	44,12
SUP. CONSTRUIDA TOTAL	53,85
P.P.PARTES COMUNES	9,61
TERRAZA DESC.	37,12

EDIFICIO GOYA

Calle Goya
Burriana

PLANTAS 1ª, 2ª, 3ª, 4ª Y 5ª	1A, 2A, 3A, 4A, 5A
VIVIENDAS	VIVIENDA A
Vestibulo-paso	3,72
Cocina-Galeria	9,5
Salon-comedor	18,27
Baño/aseo	4,04
Baño1	3,5
Dormitorio 1	13,5
Dormitorio 2	8,11
SUP UTIL TOTAL	60,64
SUP. CONSTRUIDA TOTAL	73,65
USO PATIO EN PRIMEROS	7,16



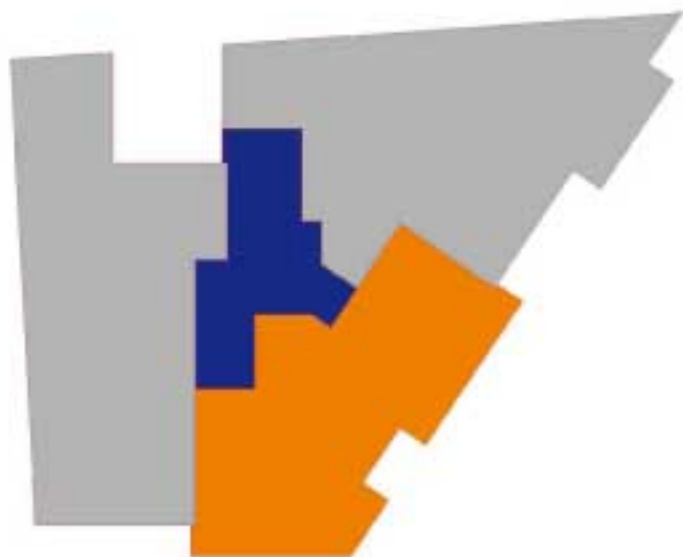
EDIFICIO GOYA

Calle Goya
Burriana

PLANTAS 1ª, 2ª, 3ª, 4ª Y 5ª

1B, 2B, 3B, 4B, 5B

VIVIENDAS	VIVIENDA B	
Vestibulo-paso	4,09	
Cocina-Galeria	5,25	
Salon-comedor	20,93	
Baño/aseo	3,46	
Baño1		
Dormitorio 1	10,85	
Dormitorio 2	7,48	
Terraza cub(100%)		
SUP UTIL TOTAL	51,86	
SUP. CONSTRUIDA TOTAL	61,33	
P.P.PARTES COMUNES	10,95	
TOTAL SUP.CONSTRUIDAS	72,28	
PORC. DEL TOTAL	5,10%	
TERRAZA DESC.		
USO PATIO EN PRIMEROS		





EDIFICIO GOYA

Calle Goya
Burriana

PLANTAS 1ª, 2ª, 3ª, 4ª Y 5ª

VIVIENDAS	1C,2C,3C,4C,5C	VIVIENDA C
Vestibulo-paseo		6,66
Cocina-Galeria		7,31
Saion-comedor		21,49
Baño/aseo		4,06
Baño1		3,27
Dormitorio 1		11,4
Dormitorio 2		9,17
Terraza cub(100%)		1,36
SUP UTIL TOTAL		64,72
SUP. CONSTRUIDA TOTAL		77,87
P.P.PARTES COMUNES		13,90
TOTAL SUP.CONSTRUIDAS		91,77
PORC. DEL TOTAL		6,47%
TERRAZA DESC.		
USO PATIO EN PRIMEROS		4,58